

**SYSTEMATICS
NEXT**
הכנס הוירטואלי המרכזי
לפתיחת שנת 2021



דיגיטלי
זה הנורמלי
החדש

תחרות "מיומנות בכלי MATLAB"

לאחר השלמת הרישום לכנס תוכלו להירשם לתחרות שתכלול מספר שאלות ב-MATLAB ובאפליקציות השונות. התחרות תערך טרם הכנס. לנרשמים לתחרות יוקצו מספר ימים להגשת הפתרונות (יהיו שאלות ברמות קושי שונות). הקריטריון לבחירת הזוכה (זוכים) יתבסס על מספר התשובות הנכונות, איכות ומהירות הפתרון.

בהצלחה 😊

- ✓ התחרות תתבצע בפלטפורמת [MATLAB Grader](#) דרך הדפדפן בלבד (אין צורך בהתקנות).
- ✓ התחרות תתקיים בחלון הזמן הבא: 03.03.2021 (בשעה 12:00) – 14.03.2021 (בשעה 12:00).
- ✓ ניתן להשתתף בתחרות גם לאחר זינוק הפתיחה, אך ללא חריגה מחלון הזמנים הנ"ל.
- ✓ בין משתתפי התחרות ייבחרו שלושה זוכים. הפרס לכל זוכה יכלול:
 - א- ערכת פיתוח מבוססת Maxwell ערכת פיתוח ARM® Cortex®-A57 MPU - NVIDIA Jetson Nano
 - הערכה יצאה לשוק לאחרונה ומשלבת בתוכה תמיכה בבינה מלאכותית וממשק ל-Simulink
 - צפו בפרוייקטים לדוגמא: <https://developer.nvidia.com/embedded/community/jetson-projects>
 - ב - שובר השתתפות ביום הכשרה בסיסטמטיקס בנושא Deep Learning

אז...איך משתתפים?

1. יש להירשם לתחרות באתר הכנס ([SYSTEMATICS NEXT 2021](#)) ע"י סימון תיבת הבחירה בעת ההרשמה (מוקפת מטה באדום) או לשלוח לנו הודעה [לתיבת המייל](#).

הירשם ✕

דריש נדרש *

שם פרטי *

שם משפחה *

דואר אלקטרוני *

חברה *

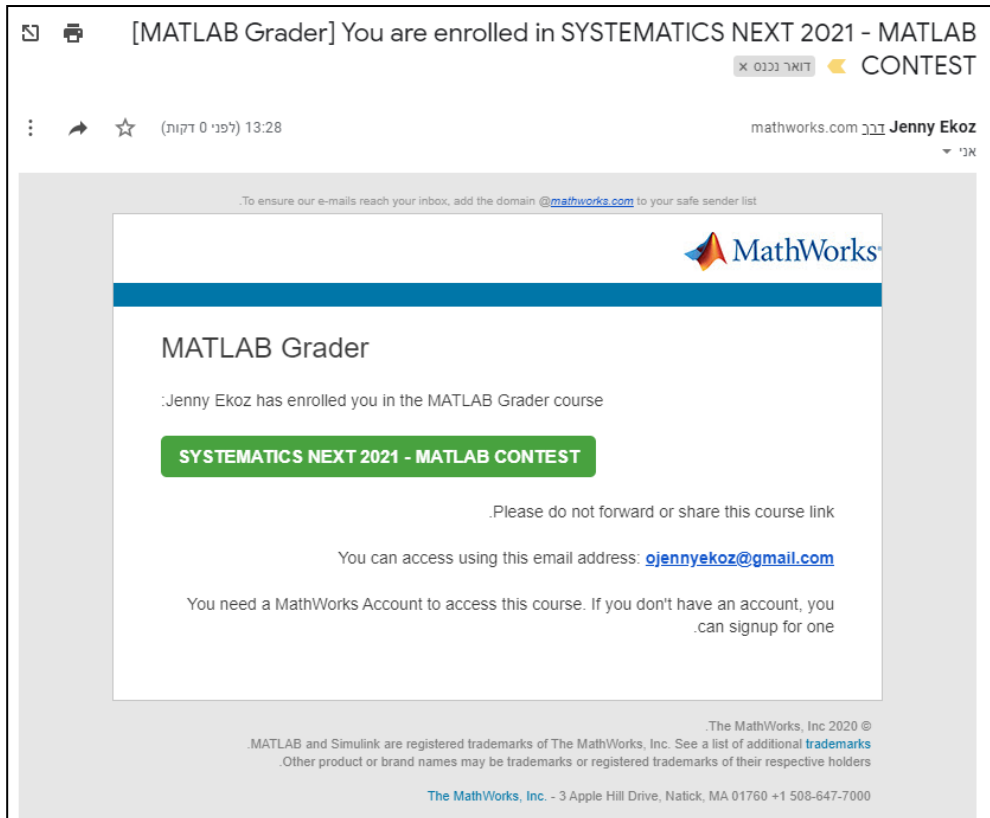
תפקיד *

תחרויות

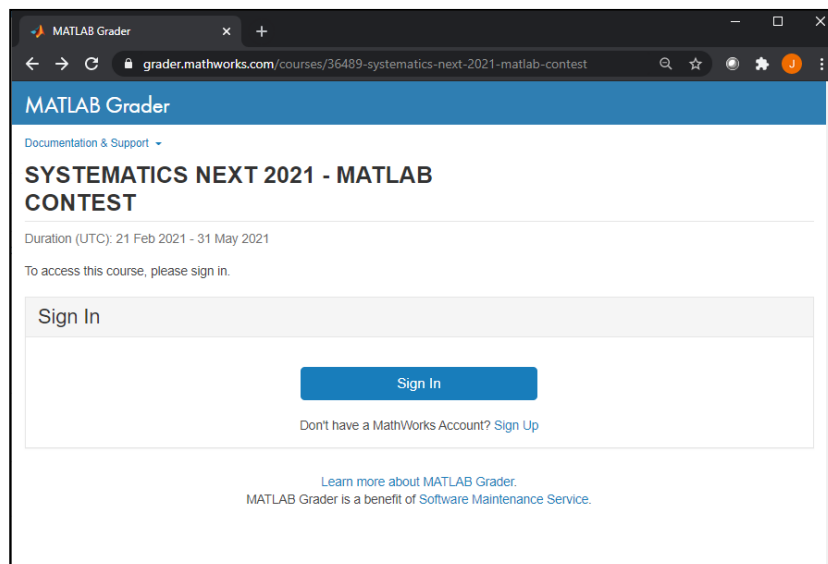
אני רוצה להשתתף בתחרות של MATLAB & Simulink

כבר רשום?

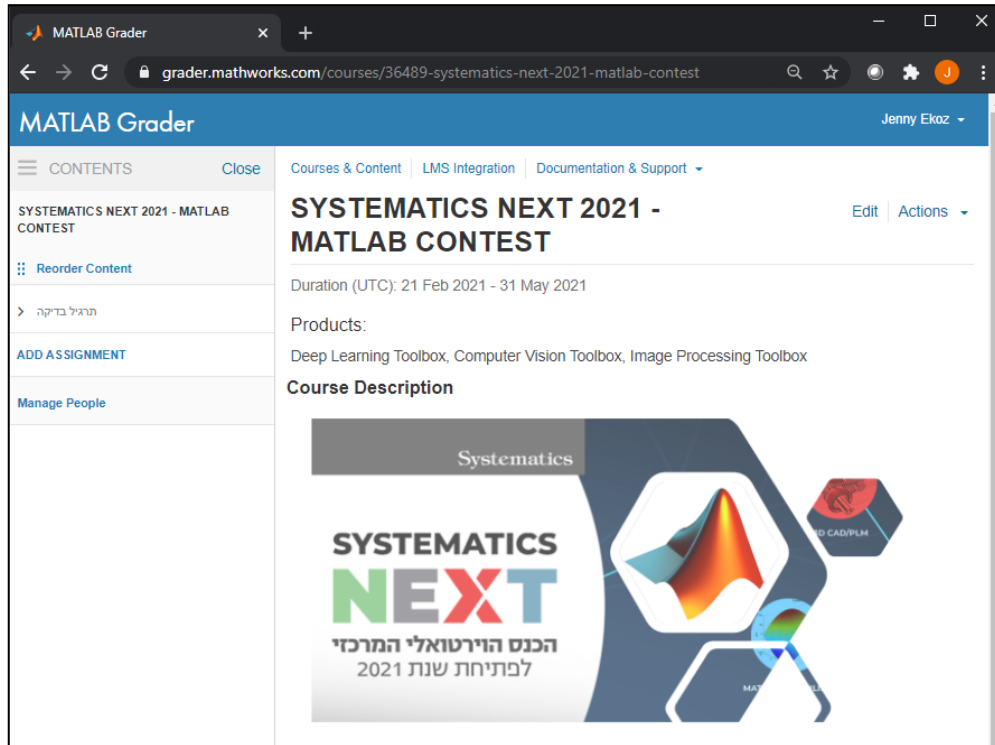
2. לאחר הרשמתכם לתחרות – כתובת המייל שלכם תוזן על ידינו בפלטפורמת MATLAB Grader ולאחר מכן תקבלו לתיבת המייל שלכם את ההודעה הבאה (לא באופן מיידי):



3. לחיצה על הקישור הירוק תפתח את סביבת התחרות בדפדפן, אך תחילה עליכם להתחבר עם היוזר שלכם באתר MathWorks (כפתור Sign In). במידה ואין לכם עדיין משתמש באתר של MathWorks – תוכלו לעשות זאת במספר שניות, כפי שיפורט בהמשך.*



4. לאחר מכן תגיעו ל**דף המרכזי של התחרות** בו לקרוא את ההנחיות ולעבור בין המשימות השונות. כמו כן, תוכלו לקבל הפניות למידע רלוונטי.



The screenshot shows a web browser window displaying the MATLAB Grader interface. The browser's address bar shows the URL: `grader.mathworks.com/courses/36489-systematics-next-2021-matlab-contest`. The page title is "MATLAB Grader" and the user is logged in as "Jenny Ekoz".

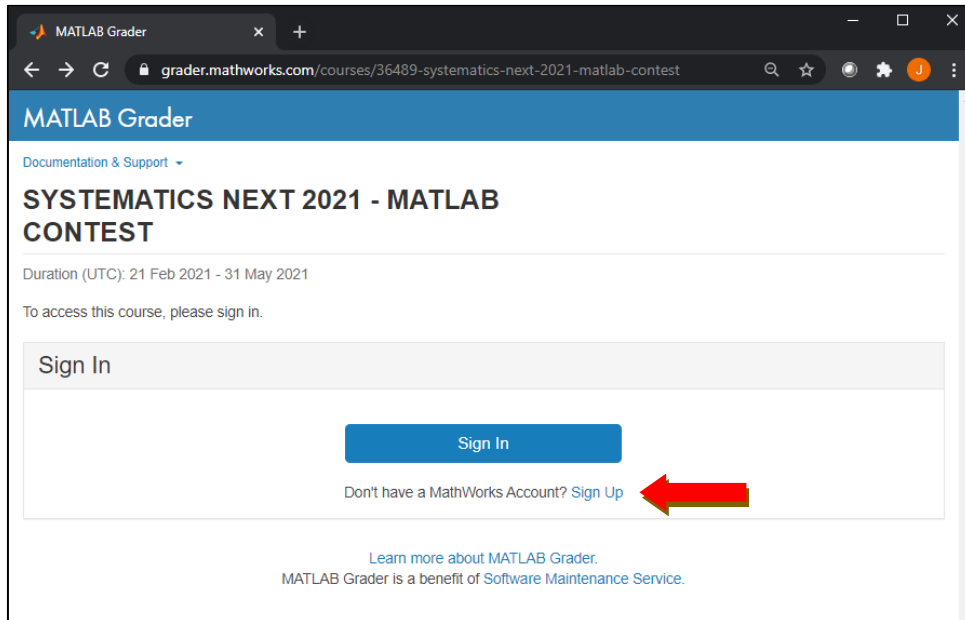
The main content area displays the course details for "SYSTEMATICS NEXT 2021 - MATLAB CONTEST". The duration is listed as "Duration (UTC): 21 Feb 2021 - 31 May 2021". The products included are "Deep Learning Toolbox, Computer Vision Toolbox, Image Processing Toolbox".

The course description features a graphic with the text "Systematics" and "SYSTEMATICS NEXT" in large, colorful letters. Below this, it reads "הכנס הוירטואלי המרכזי לפתיחת שנת 2021" (The central virtual conference for the opening of the year 2021). The graphic also includes a 3D surface plot and a MATLAB logo.

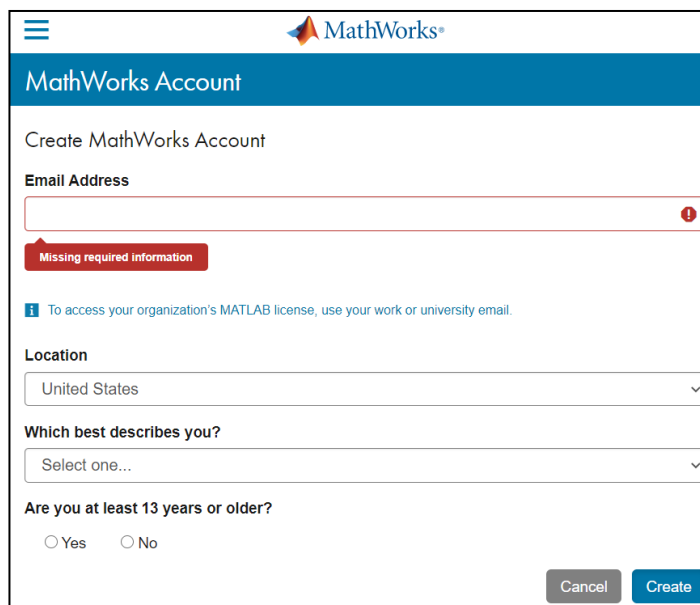
5. מרגע פתיחת התחרות – מוזמנים להתחיל לענות על השאלות ואולי גם להיות הזוכים הגדולים! 🏆

פתיחת משתמש חדש באתר MathWorks *

1. לאחר ביצוע ארבעת השלבים הראשונים הנ"ל (שלבים 1-4), עליכם ללחוץ על כפתור פתיחת משתמש חדש (ראה חץ אדום בתמונה מטה).



2. לאחר מכן ייפתח בפניכם החלון הבא – בו יש להזין את הפרטים הנדרשים וללחוץ על כפתור ה-Create.

A screenshot of the MathWorks Account creation form. The form is titled 'MathWorks Account' and 'Create MathWorks Account'. It has three main sections: 'Email Address' with a red error message 'Missing required information' and a tip 'To access your organization's MATLAB license, use your work or university email.'; 'Location' with a dropdown menu set to 'United States'; and 'Which best describes you?' with a dropdown menu set to 'Select one...'. At the bottom, there is a question 'Are you at least 13 years or older?' with radio buttons for 'Yes' and 'No'. There are 'Cancel' and 'Create' buttons at the bottom right.

3. לאחר מכן, תופיע בפניכם ההודעה הבאה בדפדפן:


Verify your email address

1. Go to your inbox for **xxxxxx@xxx.com**
2. Click the link in the email we sent you.

Didn't receive the email?

- Check your spam folder.
- [Send me the email again.](#)
- If you still have not received the email, see [Email Verification](#) or contact [Customer Support](#).

4. תוך מספר דקות מהופעת ההודעה הנ"ל, תקבלו לתיבת המייל שלכם את ההודעה הבאה, בה עליכם ללחוץ על הכפתור הכחול ("Verify email").



Welcome to MathWorks!

To complete your MathWorks Account setup, click **Verify email**.

[Verify email](#)

Alternatively, to verify your email, copy and paste the following link into your browser:

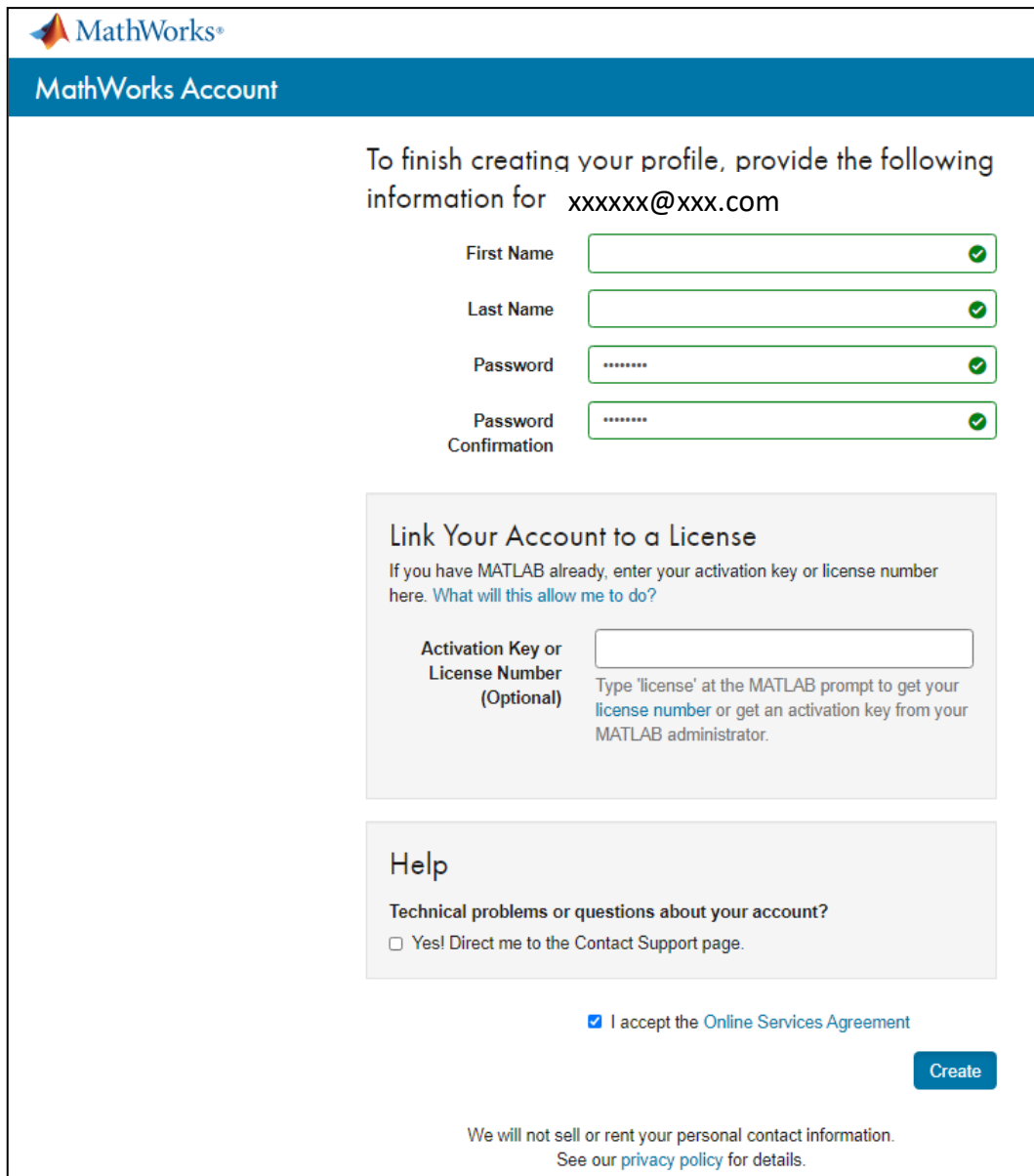
<https://ww2.mathworks.cn/mwaccount/register/verify?id=83e205c3-f7f6-4da0-93bc-544e4b73a001>

If you did not create this account, [contact Support](#).

MathWorks Customer Service Team

© 2021 The MathWorks, Inc. | 3 Apple Hill Dr, Natick, MA 01760 USA | +1 508-647-7000

5. לאחר מכן יפתח עמוד בדפדפן בו יש להגדיר שם משתמש וסימא כרצונכם.
בסיום יש ללחוץ על כפתור ה-Create.



MathWorks®

MathWorks Account

To finish creating your profile, provide the following information for xxxxxx@xxx.com

First Name ✓

Last Name ✓

Password ✓

Password Confirmation ✓

Link Your Account to a License

If you have MATLAB already, enter your activation key or license number here. What will this allow me to do?

Activation Key or License Number (Optional)

Type 'license' at the MATLAB prompt to get your [license number](#) or get an activation key from your MATLAB administrator.

Help

Technical problems or questions about your account?

Yes! Direct me to the Contact Support page.

I accept the Online Services Agreement

[Create](#)

We will not sell or rent your personal contact information. See our [privacy policy](#) for details.

לכל שאלה – מוזמנים לשלוח מייל לכתובת הבאה: JennyE@systematics.co.il

