



הודעה שגיאה - Could not Initiate the Transaction

בעת ביצוע אקטיבציה לתוכנת SOLIDWORKS, לפעמים מופיעה השגיאה הבאה:



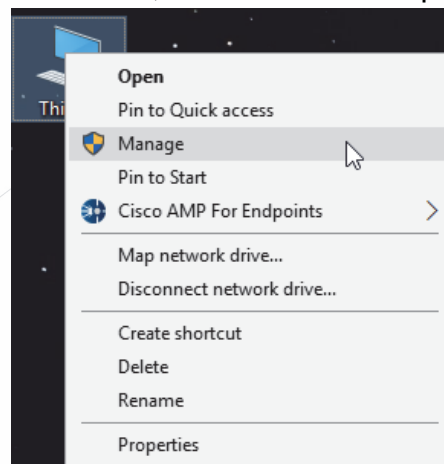
משמעות השגיאה היא שהמנגון הרישוי של תוכנת ה-SOLIDWORKS לא מצליח לגשת לשרתים של SOLIDWORKS העולמית ולבצע אימות מולם.

הבעיה נובעת בדרך כלל עקב שימוש בתוכנות צד שלישי כגון TuneUp/Windows Optimizers שבין הייתר, מכבות סרוויסים (Services) שלדעתן אין בהן שימוש.

אחד הסרוויסים הוא כמובן, ה-FLEXnet Licensing שהוא כאמור אחראי על הרישוי של תוכנת SOLIDWORKS.

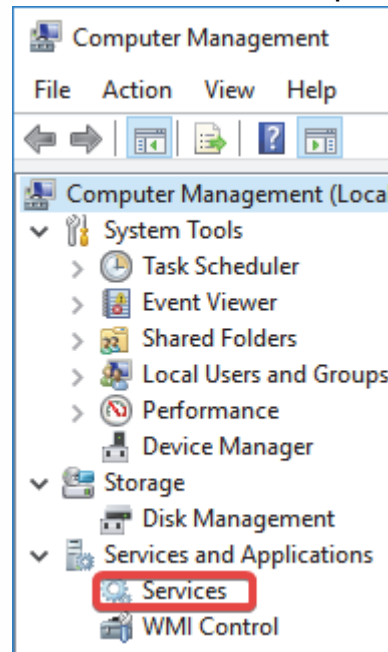
מכאן, הפתרון פשוט, וכל מה שיש לעשות זה לוודא שאותו סרוויס פועל על מצב Automatic-Enabled:

(א) מקש ימני על מחשב שלי, ושם לחיצה על Manage:



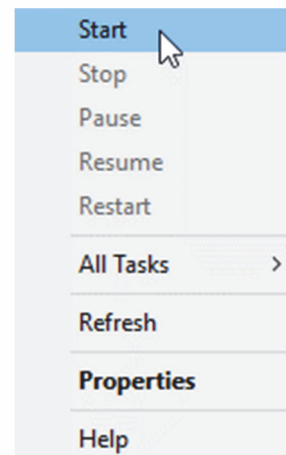


(ב) בחלון שנפתח, נבחר בתפריט "Services":



- (ג) ברשימה, נחפש את ה-Service הרלוונטי, כאמור "FLEXnet Licensing":
- הערה: במערכת הפעלה 64-ביט, ה-Service יופיע פעמיים, ויש לבצע את הפעולות הבאות על שני הסרוויסים.

נלחץ על הסרוויס מקש ימני, ונבחר ב-Start



לאחר ביצוע הפעולה הזו, יש לבצע אקטיבציה מחדש – והפעם זה יעבוד.